



# WILLKOMMEN BEI DOW IN WIESBADEN



*Stand April 2024*

# HERZLICH WILLKOMMEN!

---

Dieses kleine Infoheft soll Ihnen den Start bei Dow in Wiesbaden vereinfachen und erste Informationen geben, welche Regeln und Anforderungen hier am Standort in Wiesbaden gelten.

Bei Dow steht die **Sicherheit** aller an erster Stelle, wir werden nie etwas tun oder fordern, was Menschen, die Umwelt oder andere auf inakzeptable Art und Weise gefährdet. **Wenn etwas nicht sicher getan werden kann, dann besteht das Recht und die Pflicht, dies zu eskalieren!** Die wichtigsten Sicherheits- und Verhaltensregeln sind hier im Heft aufgeführt, des weiteren sind branchenspezifische Vorschriften stets einzuhalten.

**Viel Erfolg bei Ihrer Arbeit bei Dow!**







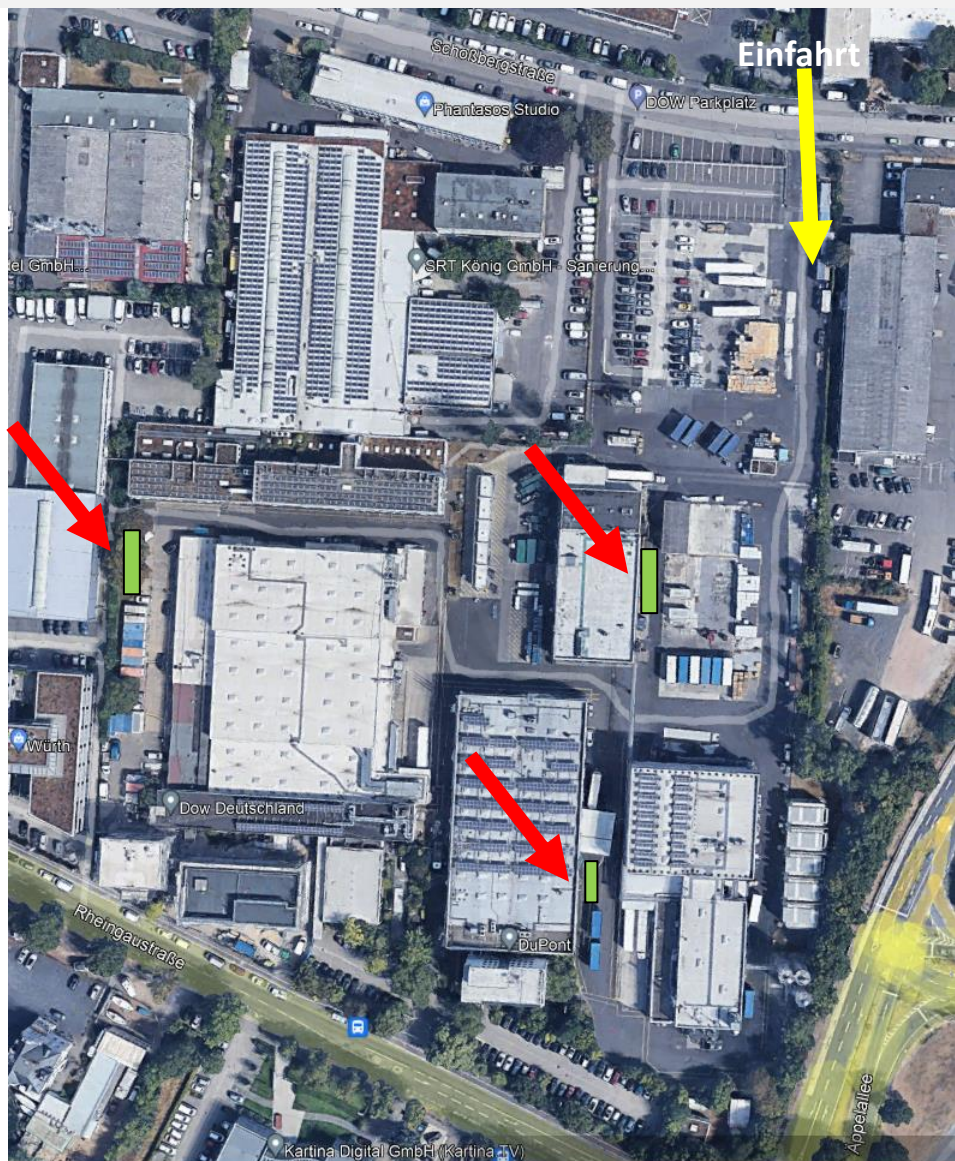
# ANFAHRT UND PARKEN

Die Adresse für Kontraktoren lautet:

**Schoßbergstraße 13**

**65201 Wiesbaden**

Es sind nur eine begrenzte Anzahl von Parkplätzen für Kontraktoren reserviert, im restlichen Werk gilt ein generelles Parkverbot! Kurzzeitiges Halten/Parken zum Ein- oder Ausräumen (15 Minuten) werden geduldet!



Die Wache weist Parkplätze zu und gibt die entsprechenden Parkkarten raus. Diese sind gut sichtbar im Auto zu platzieren

 Kontraktorenparkplätze



# VERHALTENSREGELN

## Verbote:

- Rauchverbot: Rauchen ist nur in markierten Zonen erlaubt
- Absolutes Alkohol- und Drogenverbot
- Keine Benutzung von Handys auf dem Produktionsgelände
- Keine Benutzung von Kameras ohne ausdrückliche Erlaubnis
- Absolutes Waffenverbot




## Nutzung von Werkzeugen, Maschinen und Geräten:

- Arbeitsbeginn erst nach Einweisung
- Vor Benutzung überprüfen:
  - Einwandfreie Funktion der Sicherheitseinrichtungen
  - Ordnungsgemäßer Zustand
- Keine schadhafte Maschinen und Geräte benutzen
- Mängel unverzüglich an die melden



## Arbeiten nur mit Arbeitserlaubnis ausführen:

- Reparaturarbeiten in der Produktion
- Heißarbeiten (Schweißen, Schleifen etc.)
- Behälter befahren bzw. beengte Räume betreten
- Erdarbeiten
- Arbeiten mit Absturzgefahr
- Arbeiten an Anlagen mit gefährlichen Energien (Druck, elektrische Energie etc.)
- **Die Nutzung von Messern und Winkelschleifer sind grundsätzlich untersagt!** Vor Einsatz sind besondere Genehmigungen notwendig.



## Allgemeine Regeln:

- Behandeln Sie andere stets freundlich und respektvoll
- Tragen Sie ihren Ausweis sichtbar
- Melden Sie Unfälle/Vorfälle unverzüglich; intervenieren bei unsicheren Zuständen oder Verhalten
- Nutzung der Vereinzelungsanlage (Drehkreuz) und keine anderen Personen rein lassen
- Handläufe an den Treppen immer nutzen
- Telefone sind untersagt
- Auf alle Hinweise, Schilder und sonstigen Informationen achten und befolgen



# LIFE CRITICAL STANDARDS – LEBENSWICHTIGE STANDARDS

Aufgrund von tragischen Erfahrungen aus der Vergangenheit hat Dow **neun lebenswichtige Standards** – Life Critical Standards (LCS) – die stets zu befolgen sind.

**Die Standards und Vorschriften sind stets genau einzuhalten. Über die Arbeitsfreigabe werden Umfang und Maßnahmen für Ihre Arbeit festgelegt. Die Arbeitsfreigabe ist bindend! Informieren Sie ihr Team über die vereinbarten Maßnahmen! Ändern Sie den Arbeitsumfang nicht selbstständig! Bevor Sie das Gelände verlassen, schließen Sie die Arbeitsfreigabe per Unterschrift!**



Auf der folgenden Seite werden ein paar der am häufigsten zur Anwendung kommenden Standards etwas genauer erklärt. Bitte machen Sie sich mit dem Inhalt vertraut, nähere Informationen werden Sie vor Aufnahme Ihrer Tätigkeit von Ihrem Ansprechpartner erhalten. Bitte beachten Sie: **Verstöße gegen einen lebenswichtigen Standard kann Sie oder Ihre Kollegen in erhebliche Gefahr bringen und werden entsprechend durch uns geahndet.**

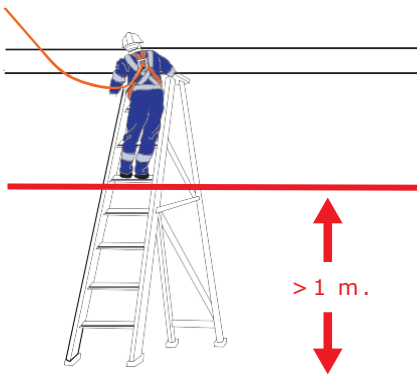




# LIFE CRITICAL STANDARDS – ARBEITEN IN HÖHEN UND HEIßARBEITEN



## Absturzsicherung ab 1m erforderlich



Oder Immer 3-Punkt-Kontakt  
erforderlich

## Temporäre Absperrung gegen Absturz



Entsteht eine Öffnung  
ist ein Sicherung zu  
erstellen. Bitte vorab  
abstimmen, ob dies  
notwendig wird.

Bei Einsatz von **Hubsteigern**  
sind zusätzliche  
Überprüfungen und  
Genehmigungen  
notwendig.

**Arbeiten an Dachkanten  
oder Oberlichtern** gelten  
als **Arbeiten in Höhen**  
Steigen Sie **nicht auf  
Leitungen oder Geländern,**  
um **höhere Punkte zu  
erreichen!**



- In den verschiedenen Bereichen werden brennbaren Materialien gehandhabt, wodurch Ex-Zonen entstehen können.
- Je nach Tätigkeit kann eine hoch- oder niederenergetische Heiße Arbeit vorliegen, vor allem beim Einsatz von elektrisch betriebenen Werkzeugen
- Je nach Tätigkeit muss der Bereich vorher freigemessen werden, ein Brandposten kann notwendig sein oder ein Feuerlöscher muss vor Ort sein.
- Informieren Sie Ihren AES Aussteller genau, welche Werkzeuge und elektrischen Geräte Sie nutzen, damit dies entsprechend berücksichtigt werden kann.





# ENERGIEEFFIZIENZ UND UMWELTSCHUTZ

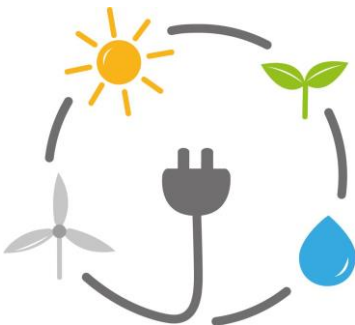


**PROTECTING**  
People and Our Planet

Der **Schutz der Umwelt** und der effiziente **Einsatz von Energie** sind uns besonders wichtig! Unser Ziel ist es bis 2050 Klimaneutral zu produzieren.

***Helfen Sie uns dabei indem Sie:***

- Möglichst **energieeffiziente** Maschinen und Geräte benutzen
- Strom sparen indem Sie z.B. nicht benötigte Geräte **abschalten**
- Fenster und Türen vor allem in der Heizperiode **geschlossen halten**
- **Abfälle vermeiden** und anfallende Abfälle korrekt sammeln und recyceln bzw. entsorgen
- Nur so viel **Material wie notwendig** nutzen



# WEITERE HINWEISE

---

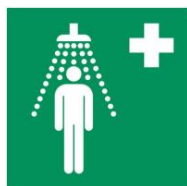


- **Transportfahrzeuge und LKWs** brauchen einen **akustischen Warner und/oder eine Rückfahrkamera**, ansonsten sind **Rückwärtsfahrten verboten**. Alternativ kann ein geschulter **Einweiser (Spotter)** eingesetzt werden.
- Der **Einstieg in Behälter, Gruben oder Silos ist untersagt** und muss separate freigegeben werden.
- **Vor der Nutzung von Gerüsten** muss dieser durch Ihre Firma durch einen **Gerüstbeauftragten freigegeben werden**. Die Freigabe muss auf dem Gerüstfreigabeschein erfolgen.
- Halten Sie sich **nicht unter schwebenden** Lasten auf. Nutzen Sie Führungsleinen und Stangen, wenn Sie angehobene Last bewegen müssen. Das direkte führen mit der Hand ist zu vermeiden.
- Elektrische Geräte müssen **entsprechend DGUV geprüft und abgenommen** sein.
- **Essen und Trinken** ist nur an den vorgesehenen **Stellen erlaubt**
- Wenn Sie **Gefahrstoffe** mitbringen halten Sie bitte die **Sicherheitsdatenblätter** bereit.
- Beachten Sie die **Gefährdungsbeurteilungen** Ihres eigenen Unternehmens.
- Denken Sie daran: **Die Arbeitssicherheit beginnt bei Ihnen!**
- **Nutzen Sie den HALT Zettel auf der Rückseite des AES!**

# IM NOTFALL

## Alarm:

- **Sirenentest** – Sirene ertönt 3 mal ca. 10 Sekunden
- **Räumungsalarm** – Sirene ertönt durchgehend, Sammelpunkt aufsuchen und auf Anweisungen warten. Gebäude nicht vorher betreten! Neue AES einholen!



Sollten Sie sich mit einer Flüssigkeit benetzen suchen Sie unmittelbar die nächste **Notdusche** auf! Ziehen Sie die **Kleidung aus** und Duschen Sie **mindestens 15 Minuten** die betroffene Körperstelle.



Sollten Sie Materialien in **die Augen** bekommen nutzen Sie die Augenduschen oder –spülflaschen. Spülen Sie Ihre Augen mind. **15 Minuten**, helfen Sie ggf. Kollegen die **Lieder zu spreizen!**

Sollte es zu einem Unfall oder einer Verletzung kommen bitte den **AES Aussteller umgehend informieren**, damit die Rettungskette eingeleitet werden kann.

Auch Info weiterleiten bei **Erste Hilfe Leistungen!**







**SICHERHEIT**

**BEGINNT**

**MIT DIR!**

**DU MACHST DEN UNTERSCHIED**

**Seek**

**Together™**